

# TRAJECTOIRES DES VIOLENCES EN CONTEXTE CONJUGAL

Guisela Patard et Frédéric Ouellet

27 mai 2019, Gatineau

87<sup>ème</sup> congrès de l'ACFAS

Colloque « Violences faites aux femmes :  
recherches et pratiques féministes »

Université   
de Montréal



Conseil de recherches en  
sciences humaines du Canada

Social Sciences and Humanities  
Research Council of Canada

Canada 



COLLECTIF DE RECHERCHE  
**FemAnVi**  
RESEARCH COLLECTIVE

**trajetvi**   
TRAJECTOIRES DE VIOLENCE CONJUGALE  
ET DE RECHERCHE D'AIDE

# INTRODUCTION

- OMS (2012) : « tout comportement au sein d'une relation intime qui cause un préjudice ou des souffrances physiques, psychologiques ou sexuelles aux personnes qui sont parties à cette relation »
- Canada : 4% des personnes ayant un conjoint ou un ex-conjoint ont déclaré avoir été victimes de violence physique ou sexuelle de la part de leur (ex-)partenaire (Burczycka, 2016)

# INTRODUCTION

- **Identifier des facteurs de risque**

- On distingue peu souvent les paramètres de la violence subie ou encore le type de violences auxquelles la personne a été exposée.

- **Les études s'intéressant à différents aspects de la violence conjugale présentent des lacunes importantes.**

- Non prise en compte du fait que la violence conjugale s'inscrit dans une séquence d'événements et qu'elle varie à travers le temps.

# INTRODUCTION

- **On connaît bien mal les trajectoires de victimisation et les facteurs qui les influencent.**
  - Données traditionnellement utilisées ne se prêtent pas à l'examen des trajectoires de victimisation.

# PROBLÉMATIQUE

- Décrire la violence au sein des trajectoires des femmes victimes de violence conjugale
  - Types de violence (physique, sexuelle, psychologique, économique)
  - Durée, intensité, gravité

# MÉTHODOLOGIE

## Provenance des données

- Critères de sélection
- Sonder 75 victimes de violence conjugale
  - Collecte de données 2014-2016
  - Questionnaire administré en face à face.
  - Références multiples : maisons d'hébergement du Québec, service d'aide aux victimes, services correctionnels, organismes communautaires, maisons de thérapie, affiches/publicités.

# MÉTHODOLOGIE

## Instrument de collecte

- **Questionnaire en deux temps**
  - **Volet 1** – caractéristiques individuelles et familiales, limitations physiques et psychologiques, événements de vie survenus dans le passé (p. ex. antécédents de victimisation), attitudes par rapport des sujets multiples, etc.
  - **Volet 2** - (méthode des calendriers d'histoire de vie) – violence conjugale subie à l'intérieur d'une période de 3 ans.
    - L'instrument pour mesurer la violence s'inspire de la version révisée du CTS2 (Straus, 1996).

# MÉTHODOLOGIE

## Méthode des calendriers d'histoire de vie :

- Sert à recueillir de l'information pour chaque mois de la période fenêtre.
- Permet de reconstruire le contexte dans lequel les événements se sont passés.
- Adaptée à la structure de la mémoire autobiographique.
  - Thèmes: lieu de résidence, événement de vie, victimisation générale...
  - Commence avec les événements les plus faciles à se rappeler.
- Façon d'obtenir des données longitudinales.

**Durée moyenne des entretiens : 2h30**





# PORTRAIT DES PARTICIPANTES



16 à 55 ans, moyenne de 33 ans

70% ont complété leur secondaire

19% ont un diplôme universitaire



Entre 0 et 7 enfants (moyenne de 1,7)

69,3% en emploi



# PORTRAIT DE LA VIOLENCE SUBIE

Type de violence	Prévalence	Occurrence
<b>Psychologique</b>	100%	76,1%
<b>Physique</b>	84%	36,5%
<b>Economique</b>	68%	64,2%
<b>Sexuelle</b>	49,3%	39,6%

# PORTRAIT DE LA VIOLENCE SUBIE

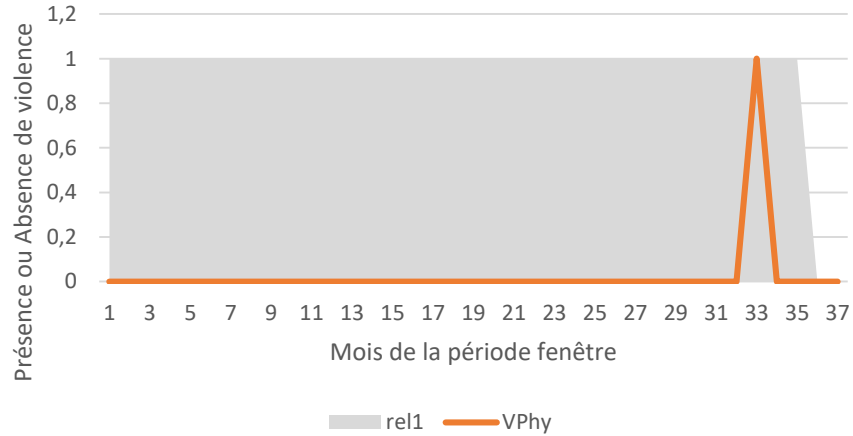
Nb de types de violences subies	%	Co-occurrence
1	2.7%	
2	25.3%	Physique-Psychologique Psychologique-Economique Psychologique-Sexuelle
3	40%	Physique-Psychologique-Economique Physique-Sexuelle-Psychologique Sexuelle-Psychologique-Economique
4	32%	

# PORTRAIT DE LA VIOLENCE SUBIE

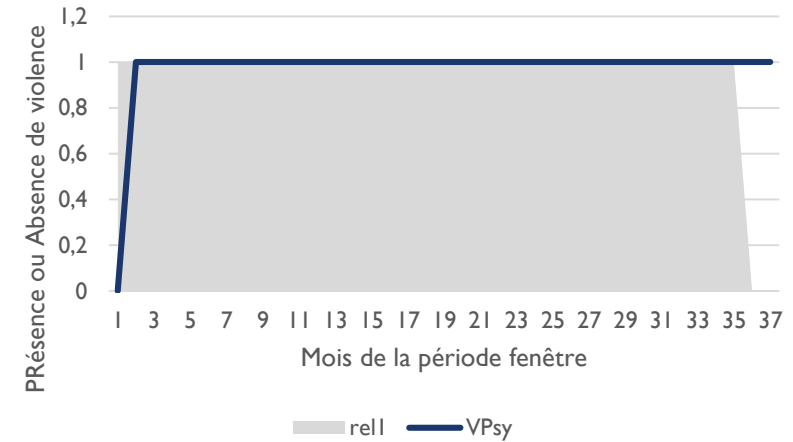
Type de violence	Gravité
Physique (n=63)	Majeure : 85,7%
Sexuelle (n=37)	Majeure : 54,1%
	Intensité
Psychologique (n=75)	Haute : 80%
Économique (n=51)	Haute : 37.3%

# PORTRAIT DE LA VIOLENCE SUBIE

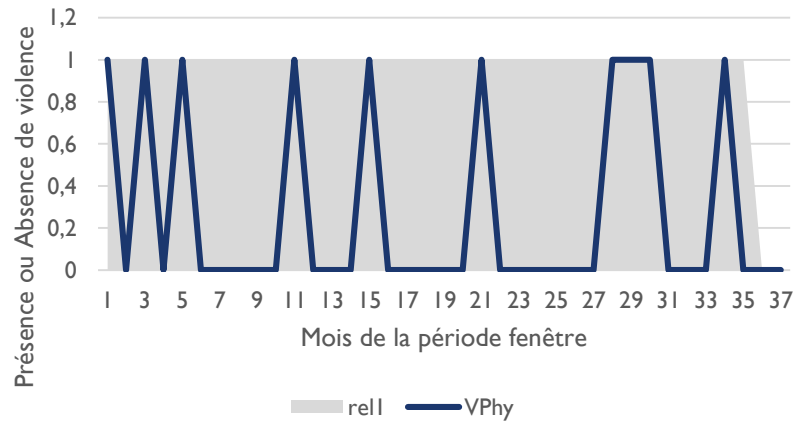
Exemple de trajectoire épisodique



Exemple de trajectoire continue



Exemple de trajectoire intermittente



# PORTRAIT DE LA VIOLENCE SUBIE

	Épisodique	Intermittente	Continue
<b>Violence psychologique</b>	0	37,3%	62,7%
<b>Violence physique</b>	17,5%	57,1%	25,4%
<b>Violence économique</b>	5,9%	23,5%	70,6%
<b>Violence sexuelle</b>	16,2%	48,7%	35,1%

# STRATÉGIES ADOPTÉES

Réaction	Prévalence	Efficacité perçue			
		Non	Oui à court terme	Oui à long terme	Non réponse
<b>Confronter le partenaire</b>	72,0%	59,3%	33,3%	5,6%	1,9%
<b>Suggérer au partenaire de demander de l'aide</b>	66,7%	90,0%	4,0%	0,0%	6,0%
<b>Chercher de l'information</b>	65,3%	38,8%	28,6%	24,5%	8,2%
<b>Eviter les situations violentes</b>	62,7%	29,8%	57,5%	10,6%	2,1%
<b>Réagir à la violence par la violence</b>	44,0%	78,8%	6,1%	3,0%	12,1%
<b>Utiliser des drogues</b>	10,7%	62,5%	25,0%	0,0%	12,5%
<b>S'armer</b>	2,7%	50,0%	0,0%	0,0%	50,0%



# STRATÉGIES ADOPTÉES

Type de demande d'aide		Prévalence	Efficacité perçue			
			Non	Oui à court terme	Oui à long terme	Non réponse
Aide formelle	Avoir recours à un service de soins (médecin, hospitalisation, thérapie)	65,3%	Pas d'information			
	Avoir été en maison d'hébergement	57,3%				
	Avoir été en contact avec la police pour des faits de violence conjugale	60,0%				
	Avoir demandé de l'aide à un professionnel	68%	27,5%	29,4%	23,5%	19,6%
	Avoir demandé des conseils à un avocat	26,7%	30,0%	35,0%	25,0%	10,0%
Aide informelle	Avoir demandé de l'aide à la famille	41,3%	41,9%	35,5%	22,6%	0,0%
	Avoir demandé de l'aide à des ami-e-s	49,3%	29,7%	48,7%	21,6%	0,0%
	Avoir demandé à un proche pour être hébergée	46,7%	17,1%	34,3%	25,7%	22,9%
	Avoir demandé à un proche pour héberger les enfants	21,2% (11/52)	45,4%	36,4%	18,2%	0,0%

# CONCLUSION

- L'objectif était la description des violences.
  - Méthode des calendriers d'histoire de vie donne accès à des détails que les données officielles ou les sondages de victimisations ne révèlent pas
- Les résultats mettent en évidence l'intérêt de la description des violences et de considérer la cooccurrence de celles-ci.
  - Variations différentes en fonction du type de violence
  - Hétérogénéité des trajectoires
- La richesse des données permet d'explorer d'autres pistes.

**QUESTIONS / COMMENTAIRES / INSULTES**

[guisela.patard@umontreal.ca](mailto:guisela.patard@umontreal.ca)